




Об оказании медицинской помощи пациентам с онкологическими заболеваниями в дневном и круглосуточном стационаре в период с января по март 2021 года.

Начальник Аналитического управления ТФОМС МО
Качер Ольга Вениаминовна

г. Москва - 26.05.2021

Количество медицинских организаций, оказывающих медицинскую помощь пациентам с онкологическими заболеваниями.

		КС	ДС	АПП
ГУЗ		28	41	86
ФУЗ		5	1	20
ЧУЗ		9	11	37



150 медицинских организаций

В рамках реализации регионального проекта Московской области «Борьба с онкологическими заболеваниями» в Московской области организована сеть центров амбулаторной онкологической помощи.

Распоряжением Министерства здравоохранения Московской области от 28.12.2020 № 186-Р «Об оказании специализированной медицинской помощи по профилю «онкология» в медицинских организациях, реализующих Московскую областную программу государственных гарантий бесплатного оказания гражданам медицинской помощи» утвержден перечень медицинских организаций, на базе которых создается ЦАОП.

В настоящее время действуют **11** ЦАОП (ГУЗ-8, ЧУЗ -3), **7** – планируются к открытию в 2-3 квартале 2021 года.

ГУЗ МО

1. Клинская ГБ
2. Домодедовская ЦГБ
3. Коломенская ЦРБ
4. Королёвская ГБ
5. Люберецкая ОБ
6. Одинцовская ОБ
7. Подольская ОКБ
8. ЦГКБ г. Реутов

ЧУЗ

1. АО «Группа компаний «МЕДСИ»»
2. ООО «Хавен»
3. ООО «Московский центр восстановительного лечения»



Проведение диагностических исследований в ЦАОП

Ведомственная принадлежность	Всего за 1 квартал 2021 года				в том числе ЦАОП		Доля ЦАОП, %	
	Объемы МП		% исполнения объемов (норматив 100%)	Финансовое обеспечение (тыс.руб.)	Объемы МП (факт)	Финансовое обеспечение (тыс.руб.)	Объемы МП (факт)	Финансовое обеспечение (тыс.руб.)
	План	Факт						
КОМПЬЮТЕРНАЯ ТОМОГРАФИЯ								
ВСЕГО	27 676	22 410	81,0%	54 133,0	1 918	7 196,0	9,0%	13,0%
ГУЗ	20 923	20 080	96,0%	45 676,0	326	850,9	1,6%	1,9%
ЧУЗ	6 753	2 330	34,5%	8 457,0	1 592	6 345,4	68,3%	75,0%
МАГНИТНО-РЕЗОНАНСНАЯ ТОМОГРАФИЯ								
ВСЕГО	6 691	3 176	47,0%	11 287,0	696	4 424,0	22,0%	39,0%
ГУЗ	3 897	1 749	44,9%	4 623,0	14	88,5	0,8%	1,9%
ЧУЗ	2 794	1 427	51,1%	6 663,0	682	4 335,4	47,8%	65,1%
ЭНДОСКОПИЧЕСКИЕ ИССЛЕДОВАНИЯ								
ВСЕГО	33 674	6 751	20,0%	6 512,0	622	652,0	9,0%	10,0%
ГУЗ	22 480	6 584	29,3%	6 332,1	455	471,8	6,9%	7,5%
ЧУЗ	11 194	167	1,5%	179,8	167	179,8	100,0%	100,0%
ГИСТОЛОГИЧЕСКИЕ ИССЛЕДОВАНИЯ								
ВСЕГО	9 462	822	9,0%	1 020,0	139	185,0	17,0%	18,0%
ГУЗ	6 201	717	11,6%	877,8	40	50,4	5,6%	5,7%
ЧУЗ	3 261	105	3,2%	142,5	99	134,3	94,3%	94,2%
МОЛЕКУЛЯРНО-ГЕНЕТИЧЕСКИЕ ИССЛЕДОВАНИЯ								
ВСЕГО	1 250	29	2,0%	190,0	29	190,0	100,0%	100,0%
ЧУЗ	1 250	29	2,3%	190,5	29	190,5	100,0%	100,0%

Проведение иных исследований в ЦАОП

Ведомственная принадлежность	Лабораторно-диагностические исследования ЦАОП		Рентгенологические методы исследования ЦАОП		Ультразвуковые исследования ЦАОП	
	Объемы МП (факт)	Финансовое обеспечение (тыс.руб.)	Объемы МП (факт)	Финансовое обеспечение (тыс.руб.)	Объемы МП (факт)	Финансовое обеспечение (тыс.руб.)
ВСЕГО	1 975	354	537	265,0	2 306	1 537,0
ГУЗ	1 833	316	526	259,8	2 204	1 477,8
ЧУЗ	142	38	11	4,8	102	59,5

Оказание медицинской помощи в ЦАОП

Ведомственная принадлежность	Прием (осмотр, консультация) врача-онколога		Обращение по поводу заболевания к врачу-онкологу		Диспансерный прием (осмотр, консультация) врача-онколога		Консультация (консилиум) врачей-онкологов и врачей-радиотерапевтов	
	Объемы МП (факт)	Финансовое обеспечение (тыс.руб.)	Объемы МП (факт)	Финансовое обеспечение (тыс.руб.)	Объемы МП (факт)	Финансовое обеспечение (тыс.руб.)	Объемы МП (факт)	Финансовое обеспечение (тыс.руб.)
ВСЕГО	12 274*	5 891,5	1 898	2 634,4	169	81,1	1 507**	753,5
ГУЗ	10 920	5 241,6	1 886	2 617,8	169	81,1	1 505	752,5
ЧУЗ	1 354	649,9	12	16,7	0	0,0	2	1,0

*12,5% от всех посещений врача-онколога

** 18,8% от всех консультаций (консилиумов)

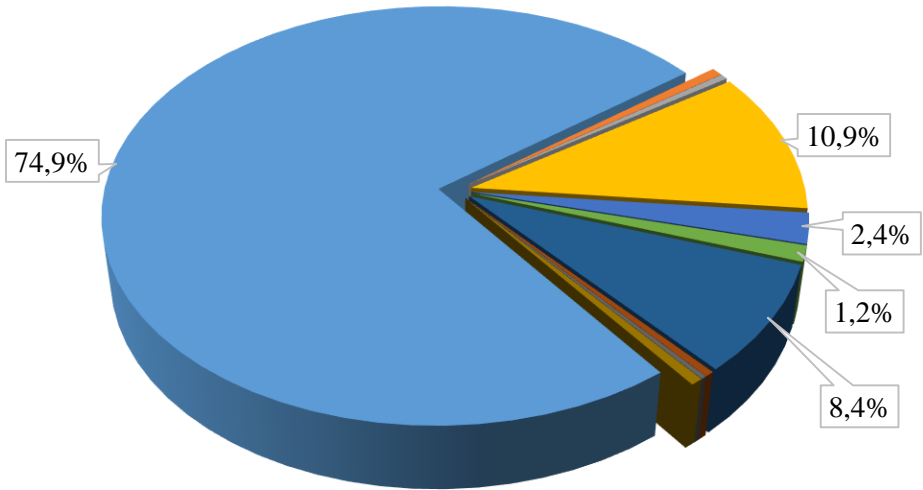
Исполнение Московской областной программы ОМС по профилю «онкология» в условиях круглосуточного стационара в I квартале 2021 года

Ведомственная принадлежность	План 2021 г.		Факт за I квартал 2021 г.		% исполнения годовых объемов (норма 25%)		принято к оплате (с учетом МЭК за март)	
	Случаи	Финансовое обеспечение (тыс. руб.)	Случаи	Финансовое обеспечение (тыс. руб.)	Случаи	Финансовое обеспечение (тыс. руб.)	Случаи	Финансовое обеспечение (тыс. руб.)
Всего	70 338	6 770 738,6	18 803	1 746 327,4	26,70%	25,80%	14 842	1 368 342,0
ГУЗ	52 105	3 709 726,00	13 723	965 317,4	26,30%	26,00%	11 072	787 180,0
ЧУЗ	18 233	3 061 012,60	5 061	780 032,6	27,80%	25,50%	3 752	580 196,1

ВМП

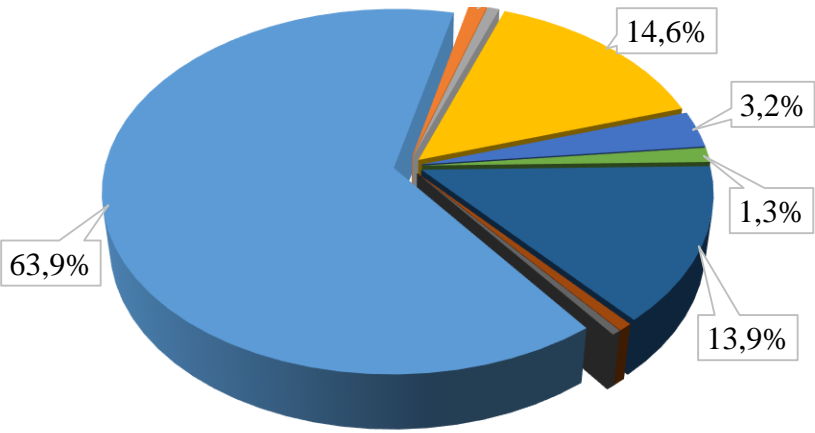
Ведомственная принадлежность	План 2021 г.		Факт за I квартал 2021 г.		% исполнения годовых объемов (норма 25%)		принято к оплате (с учетом МЭК за март)	
	Случаи	Финансовое обеспечение (тыс. руб.)	Случаи	Финансовое обеспечение (тыс. руб.)	Случаи	Финансовое обеспечение (тыс. руб.)	Случаи	Финансовое обеспечение (тыс. руб.)
Всего	4 381	641 116,0	1 093	139 587,4	24,90%	21,80%	980	125 058,2
ГУЗ	3 554	496 038,8	824	105 652,4	23,20%	21,30%	818	104 888,7
ФУЗ	18	2 511,4	4	509,1	22,20%	20,30%	4	509,1
ЧУЗ	809	142 565,9	265	33 425,8	32,80%	23,40%	158	19 660,3

Структура финансового обеспечения медицинской помощи в КС в разрезе видов проводимого лечения

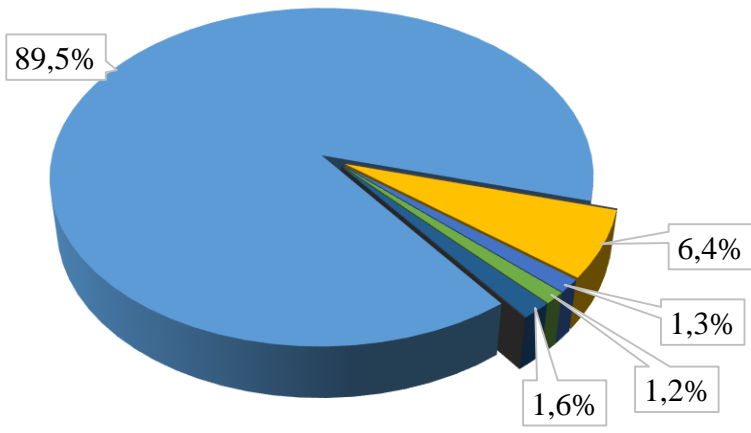


- Химиотерапия (1-13 уровень)
- Химиотерапия, ЗНО других локализаций (дети)
- Химиотерапия, ЗНО крови
- Химиотерапия ЗНО лимфоидной и кроветворной тканей
- Лучевая терапия (1-10 уровень)
- Лучевая в сочетании с химиотерапией
- Оперативные вмешательства
- ЗНО без специального противоопухолевого лечения (онкологические койки)
- Госпитализация в диагностических целях (онкологические койки)
- Прочие КСГ

ГУЗ

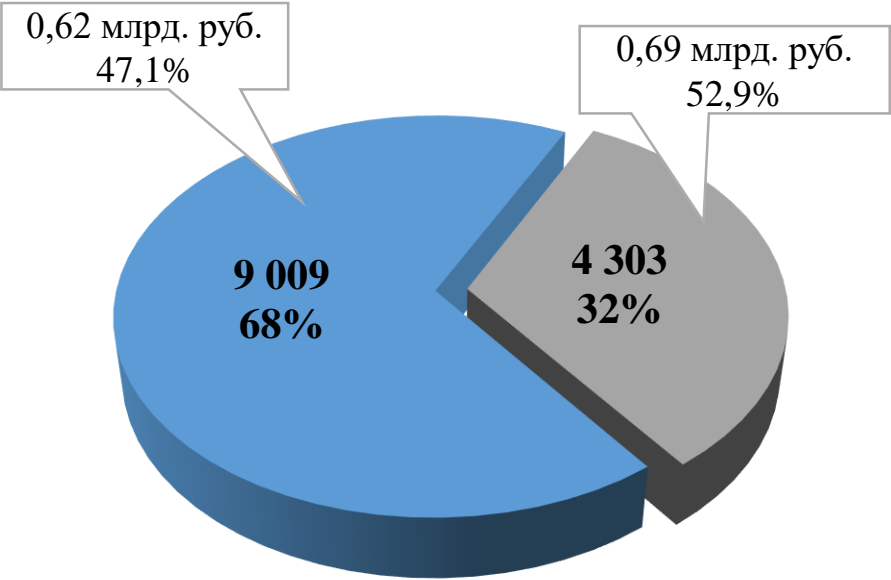


ЧУЗ



Средняя стоимость 1 случая КС в I квартале

2021



ГУЗ

68,5 тыс. руб.

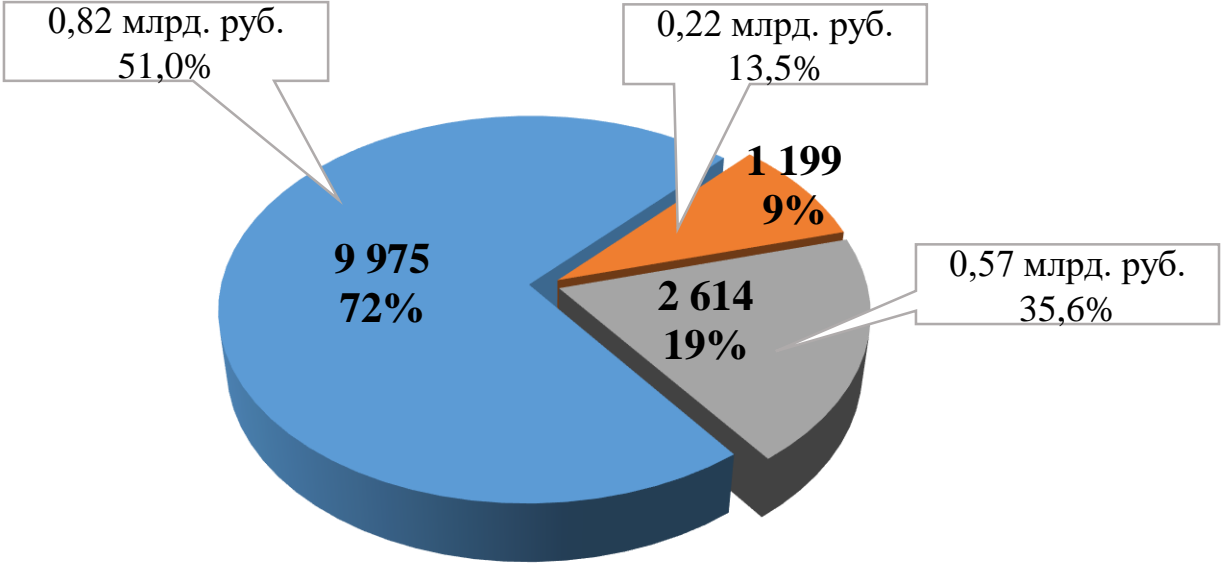
ЧУЗ

161,0 тыс. руб.

ВСЕГО- 1,3 млрд. рублей

Средняя стоимость 1 случая – 98,3 тыс. руб.

2020



ГУЗ

82,4 тыс. руб.

ЧУЗ

219,6 тыс. руб.

ФУЗ

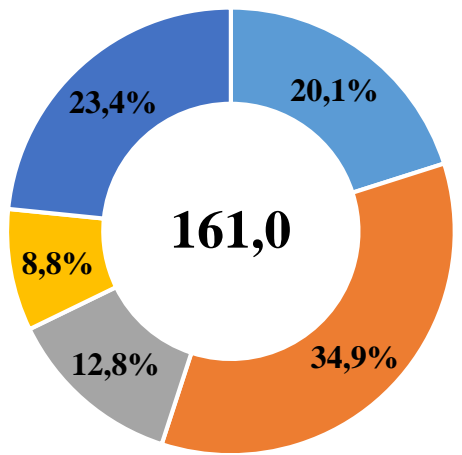
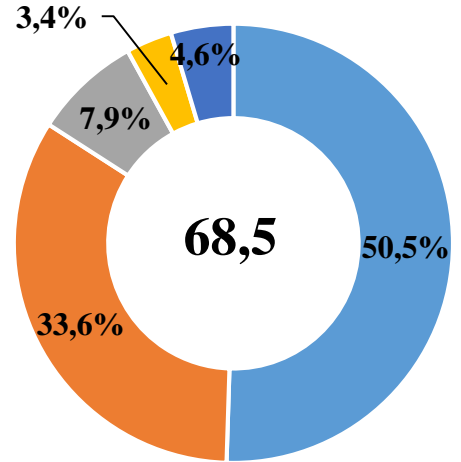
181,2 тыс. руб.

ВСЕГО- 1,6 млрд. рублей

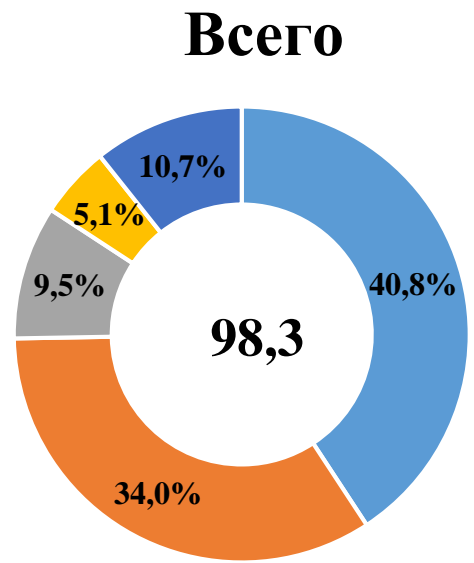
Средняя стоимость 1 случая – 117,1 тыс. руб.

Структура госпитализаций по КСГ в круглосуточном стационаре по химиотерапии и средняя стоимость 1 случая (тыс. руб.)

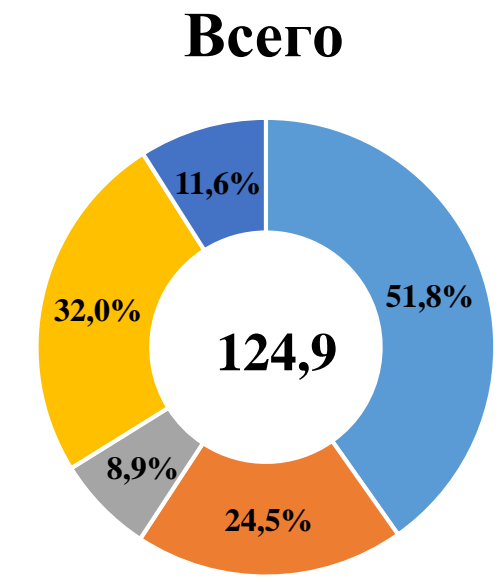
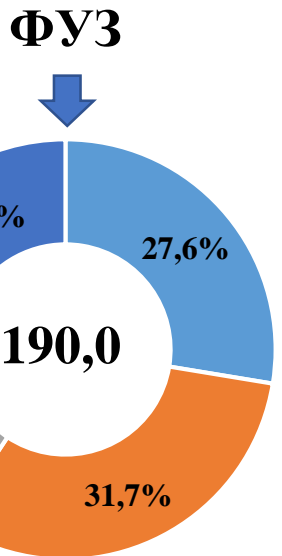
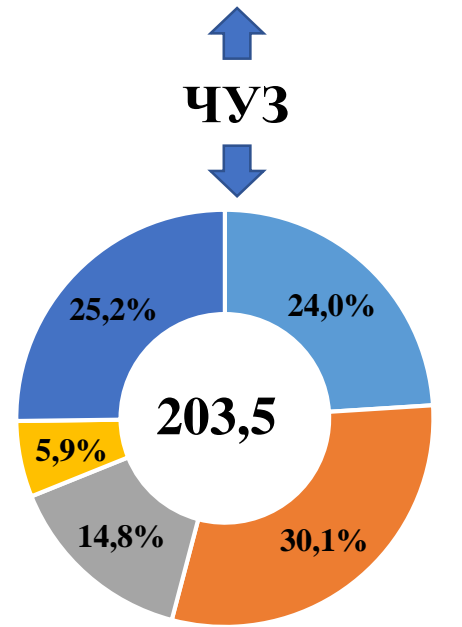
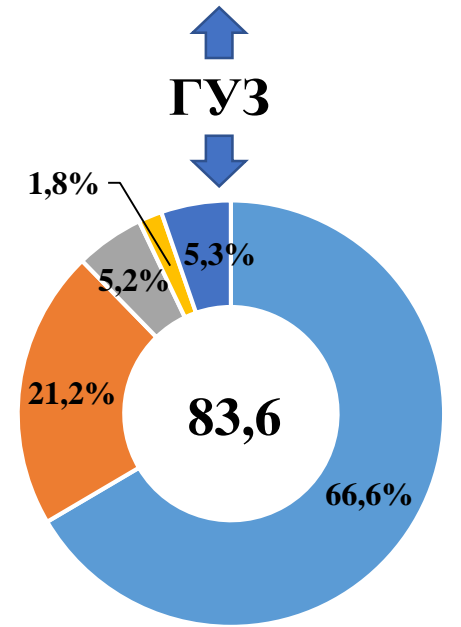
1 кв. 2021



- 1-3 уровень
- 4-6 уровень
- 7-8 уровень
- 9-10 уровень
- 11-13 уровень



2020



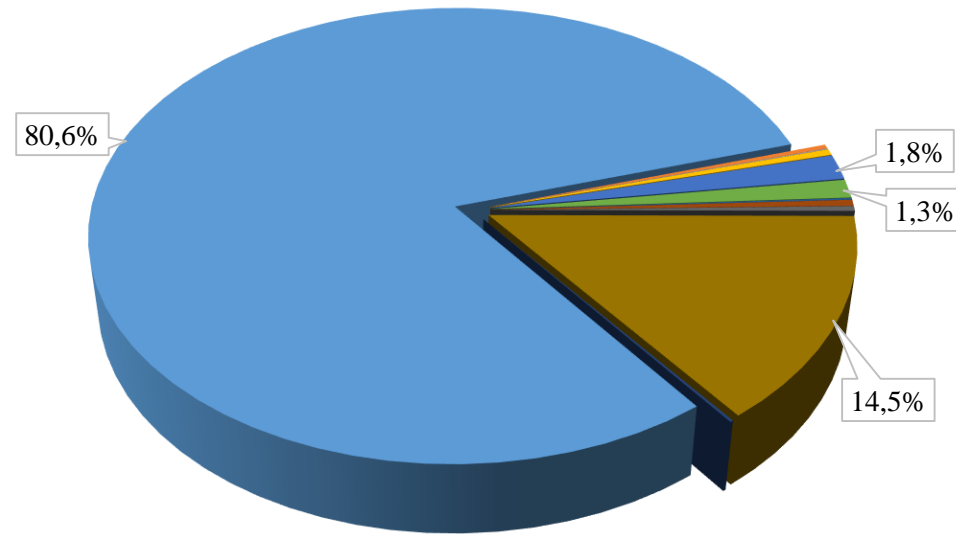
Схемы лечения лекарственной терапии в условиях
круглосуточного стационара

Код схемы	Наименование схемы	КСГ	КЗ				
				Случаи	%	Стоимость	%
ВСЕГО в т.ч.:				13 325	100,0	1 309 995,4	100,0
ТОП-5 в т.ч.				3 303	24,8	127 872,3	9,8
sh0672	Паклитаксел 175-225 мг/м2 в 1-й день + карбоплатин АUC 5-7 в 1-й день; цикл 21 день	КСГ 064 (3 УРОВЕНЬ)	1,39	1 014	7,6	35 087,1	2,7
sh0058	Доксорубицин 60 мг/м2 в 1-й день + циклофосфамид 600 мг/м2 в 1-й день; цикл: 14 дней или 21 день	КСГ 062 (1 УРОВЕНЬ)	0,51	627	4,7	8 462,0	0,6
sh0047	Гозерелин 3,6 мг 1 раз в 28 дней	КСГ 062 (1 УРОВЕНЬ)	0,51	592	4,4	8 000,3	0,6
sh0653	Капецитабин 2000 мг/м2 в 1-14-й дни + оксалиплатин 100-130 мг/м2 в 1-й день; цикл 21 день	КСГ 067 (6 УРОВЕНЬ)	3,32	575	4,3	46 422,1	3,5
sh0705	Доцетаксел 60-100 мг/м2 в 1-й день; цикл 21 день	КСГ 066 (5 УРОВЕНЬ)	2,43	495	3,7	29 900,8	2,3
ГУЗ в т.ч.:				9 009	100,0	616 746,7	100,0
ТОП-5 в т.ч.				2 912	32,3	112 195,5	18,2
sh0672	Паклитаксел 175-225 мг/м2 в 1-й день + карбоплатин АUC 5-7 в 1-й день; цикл 21 день	КСГ 064 (3 УРОВЕНЬ)	1,39	919	10,2	31 783,6	5,2
sh0058	Доксорубицин 60 мг/м2 в 1-й день + циклофосфамид 600 мг/м2 в 1-й день; цикл: 14 дней или 21 день	КСГ 062 (1 УРОВЕНЬ)	0,51	550	6,1	7 417,6	1,2
sh0047	Гозерелин 3,6 мг 1 раз в 28 дней	КСГ 062 (1 УРОВЕНЬ)	0,51	529	4,0	7 140,8	1,2
sh0653	Капецитабин 2000 мг/м2 в 1-14-й дни + оксалиплатин 100-130 мг/м2 в 1-й день; цикл 21 день	КСГ 067 (6 УРОВЕНЬ)	3,32	503	3,8	41 045,8	6,7
sh0705	Доцетаксел 60-100 мг/м2 в 1-й день; цикл 21 день	КСГ 066 (5 УРОВЕНЬ)	2,43	411	3,1	24 807,8	4,0

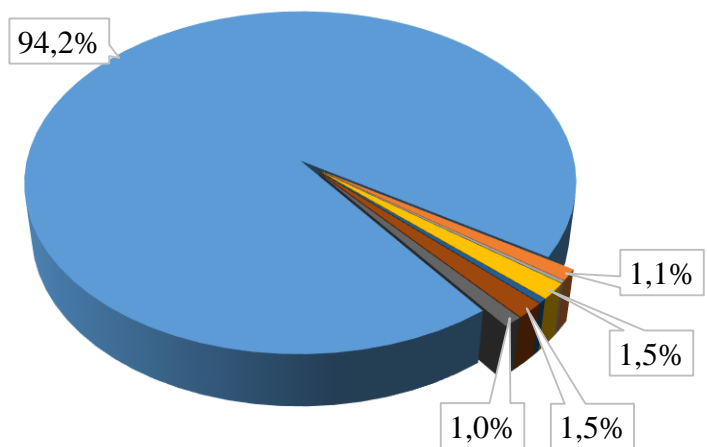
Исполнение Московской областной программы ОМС по профилю «онкология» в условиях дневного стационара в I квартале 2021 года

Ведомственная принадлежность	План 2021 г.		Факт за I квартал 2021 г.		% исполнения годовых объемов (норма 25%)		принято к оплате (с учетом МЭК за март)	
	Случаи	Финансовое обеспечение (тыс. руб.)	Случаи	Финансовое обеспечение (тыс. руб.)	Случаи	Финансовое обеспечение (тыс. руб.)	Случаи	Финансовое обеспечение (тыс. руб.)
Всего	87 841	3 308 715,0	24 516	1 471 909,2	27,90%	44,50%	19 662	1 172 887,0
ГУЗ	49 977	1 250 000,4	11 398	399 444,9	22,80%	32,00%	10 255	361 778,2
ФУЗ	13	120,3	8	77,9	61,50%	64,80%	8	77,9
ЧУЗ	37 851	2 058 594,4	13 110	1 072 386,4	34,60%	52,10%	9 399	811 030,9

Структура финансового обеспечения медицинской помощи в ДС в разрезе видов проводимого лечения




ГУЗ



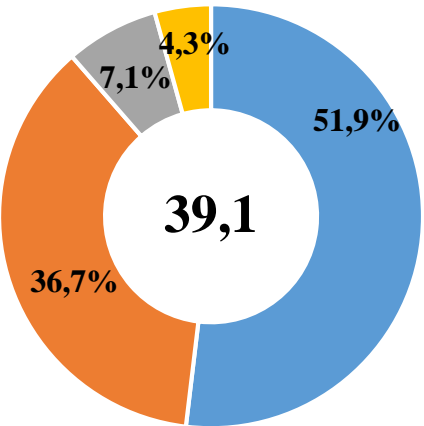
- Химиотерапия (1-13 уровень)
- Химиотерапия, ЗНО других локализаций (дети)
- Химиотерапия, ЗНО крови
- Химиотерапия ЗНО лимфоидной и кроветворной тканей
- Лучевая терапия (1-10 уровень)
- Лучевая в сочетании с химиотерапией
- Оперативные вмешательства
- ЗНО без специального противоопухолевого лечения (онкологические койки)
- Госпитализация в диагностических целях (онкологические койки)
- ПЭТ КТ
- Прочие КСГ

ЧУЗ

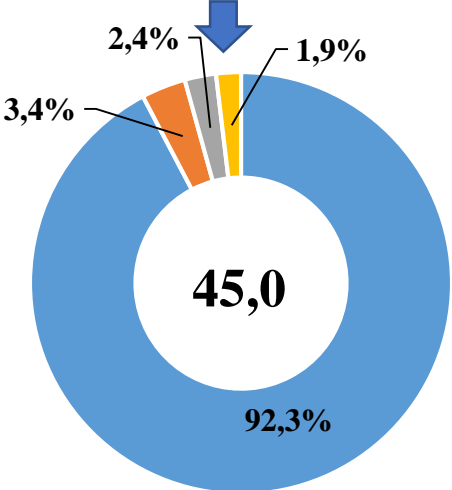


Структура госпитализаций по КСГ в дневном стационаре по химиотерапии и средняя стоимость 1 случая (тыс. руб.)

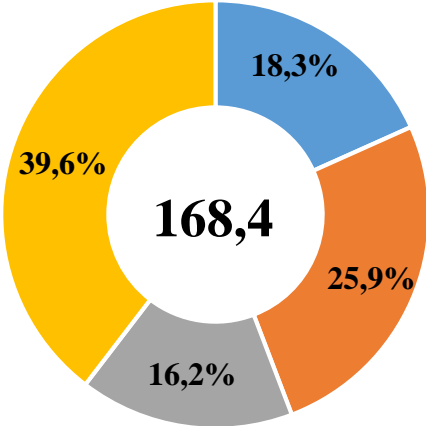
1 кв. 2021



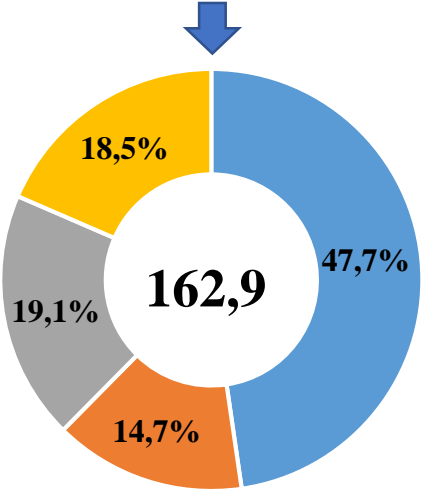
ГУЗ



2020

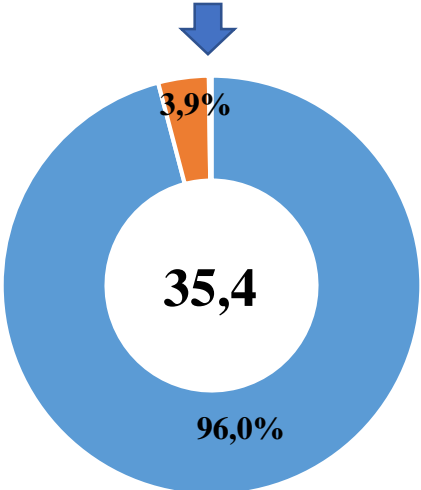


ЧУЗ

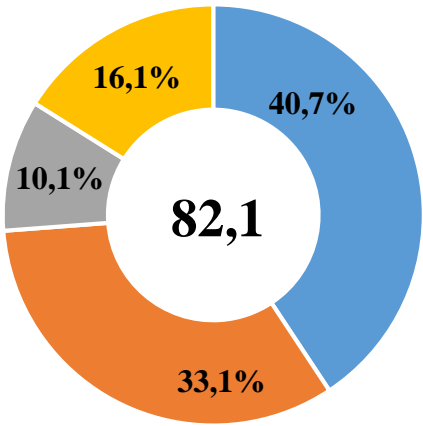


- 1-3 уровень
- 4-6 уровень
- 7-10 уровень
- 11-13 уровень

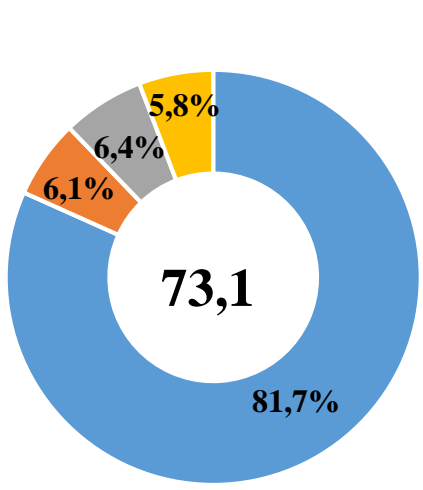
ФУЗ



Всего

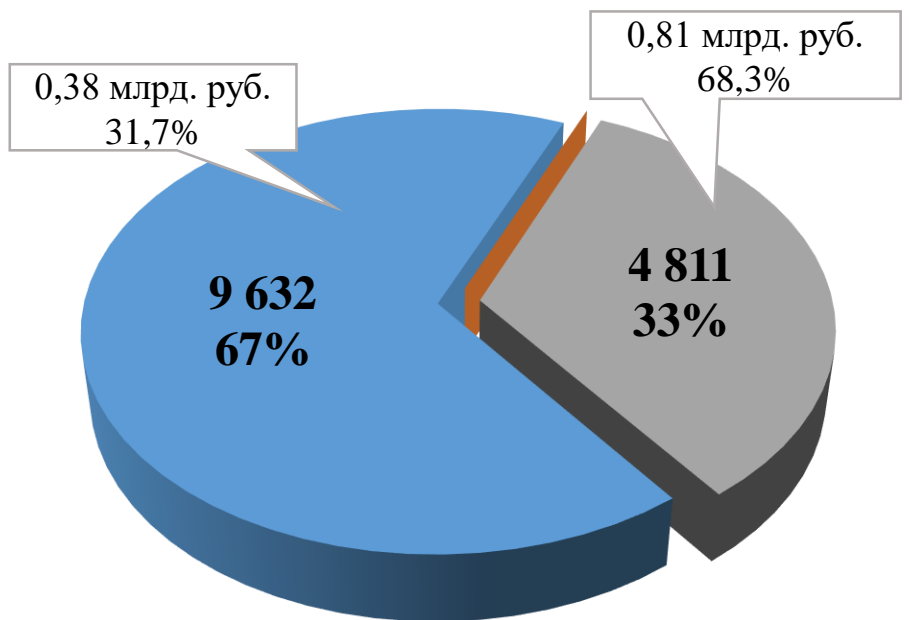


Всего



Средняя стоимость 1 случая ДС в I квартале

2021



ГУЗ

39,1 тыс. руб.

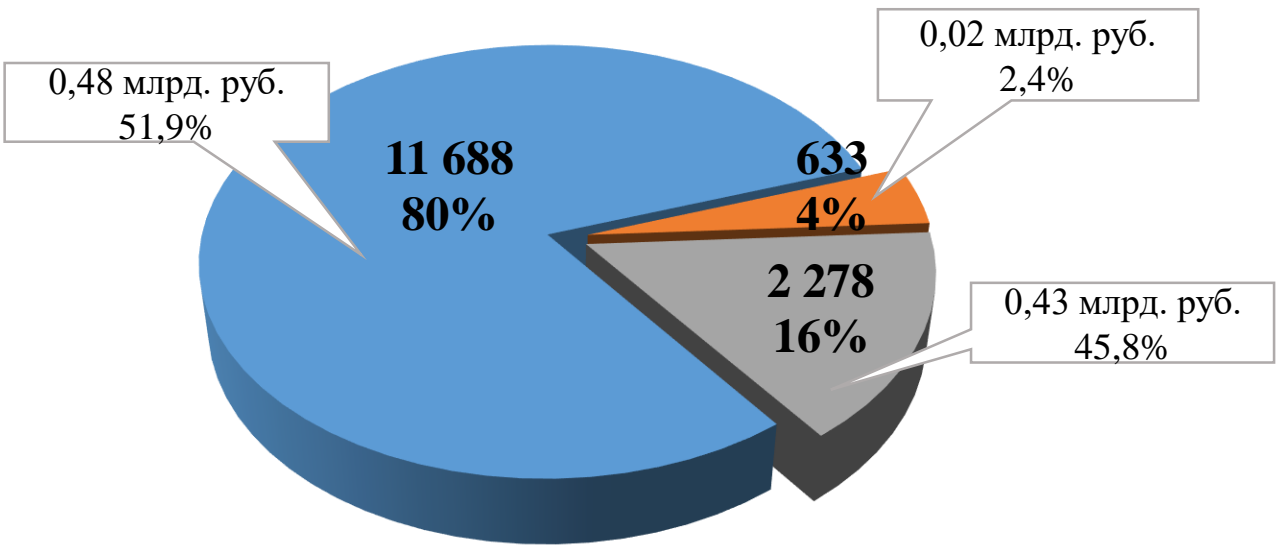
ЧУЗ

168,4 тыс. руб.

ВСЕГО- 1,2 млрд. рублей

Средняя стоимость 1 случая – 82,1 тыс. руб.

2020



ГУЗ

41,3 тыс. руб.

ЧУЗ

186,9 тыс. руб.

ФУЗ

35,2 тыс. руб.

ВСЕГО- 0,93 млрд. рублей

Средняя стоимость 1 случая – 63,7 тыс. руб.

Схемы лечения лекарственной терапии в условиях дневного стационара

Код схемы	Наименование схемы	КСГ	КЗ				
				Случаи	%	Стоимость	%
ВСЕГО в т.ч.:				14 451	100	1 186 937,5	100
ТОП-5 в т.ч.				6 054	41,9	447 101,9	37,7
sh0047	Гозерелин 3,6 мг 1 раз в 28 дней	КСГ 037 (УРОВЕНЬ 1)	0,48	2 795	19,3	18 066,9	1,5
sh0214	Фулвестрант 500 мг 1 раз в 28 дней (500 мг 2 раза в первый месяц терапии)	КСГ 040 (УРОВЕНЬ 4)	2,45	1 033	7,1	33 747,1	2,8
sh0179	Трастузумаб 6 мг/кг (нагрузочная доза 8 мг/кг) в 1-й день; цикл 21 день	КСГ 042 (УРОВЕНЬ 6)	4,55	829	5,7	50 339,4	4,2
sh0662	Ниволумаб 480 мг в 1-й день; цикл 28 дней	КСГ 049 (УРОВЕНЬ 13)	35,24	727	5,0	340 617,7	28,7
sh0019	Бусерелин 3,75 мг 1 раз в 28 дней	КСГ 037 (УРОВЕНЬ 1)	0,48	670	4,6	4 330,9	0,4
ГУЗ в т.ч.:				9 632	100	376 512,8	100
ТОП-5 в т.ч.				4 962	51,5	84 341,9	22,4
sh0047	Гозерелин 3,6 мг 1 раз в 28 дней	КСГ 037 (УРОВЕНЬ 1)	0,48	2 520	26,2	16 289,3	4,3
sh0214	Фулвестрант 500 мг 1 раз в 28 дней (500 мг 2 раза в первый месяц терапии)	КСГ 040 (УРОВЕНЬ 4)	2,45	846	8,8	27 638,0	7,3
sh0019	Бусерелин 3,75 мг 1 раз в 28 дней	КСГ 037 (УРОВЕНЬ 1)	0,48	670	7,0	4 330,9	1,2
sh0179	Трастузумаб 6 мг/кг (нагрузочная доза 8 мг/кг) в 1-й день; цикл 21 день	КСГ 042 (УРОВЕНЬ 6)	4,55	520	5,4	31 576,0	8,4
sh0272	Гозерелин 10,8 мг 1 раз в 90 дней	КСГ 038 УРОВЕНЬ 2)	0,83	406	4,2	4 507,8	1,2

Кратность лечения (КС+ДС)

